

Leo[®]

Segura, robusta e fiável



Yes, you can.

Explore com a nossa scooter compacta com segurança garantida

A Invacare Leo® é uma scooter de 4 rodas projetada para todos aqueles que valorizam a sua independência e desejam sair sozinhos. A segurança é uma das características chaves da Leo®, mas isto não faz com que a sua elegância passe despercebida. A Leo® proporciona aos utilizadores a liberdade e confiança para apreciar as suas saídas diárias essenciais, bem como as saídas de lazer. Com padrões exatos e elevados de engenharia de projeto e de segurança, a Invacare Leo® vai sem dúvida seduzir um novo padrão de mercado.



Para uma condução segura com potência

- A Invacare Leo® oferece uma condução segura e tranquila sendo simples de controlar e fácil de manobrar. A Leo® possui um sistema inteligente de luzes indicadoras que se desligam automaticamente e uma de stop traseira para uma condução segura. Além de um aviso visual para a exibição do nível da bateria, os utilizadores também são alertados com um aviso sonoro quando a bateria precisa de ser recarregada.

Fiável

- Os utilizadores podem confiar na Leo® para levá-los a qualquer lugar que eles precisem de ir. Para uma viagem às compras ou um passeio ao parque, a Leo® é resistente e confiável graças à sua qualidade excepcional de engenharia eletrônica e potência.


Esses elementos estão protegidos da corrosão (proteção contra água), que salvaguardam o funcionamento vital da scooter contra a ferrugem e humidade. A alavanca de desengate impede que a scooter rode livremente. O sistema de iluminação é projetado de modo que se uma das luzes se apagar, todas as outras luzes continuam a funcionar.

Compacta

- A Leo® é uma mini scooter compacta muito fácil de desmontar e transportar, para ir viajar para longe ou para longos passeios durante o fim de semana. Com uma condução suave e sendo de fácil manobrabilidade, conseguimos contornar obstáculos em locais como shoppings, museus ou espaços de lazer. O acesso à bateria e à parte eletrônica para manutenção ou reparações é muito mais fácil com a Leo, pois apenas uma parte precisa de ser removida.



Características e acessórios



Coluna de condução regulável em ângulo

Os utilizadores podem ajustar facilmente a coluna de direção para uma condução mais confortável.



Luz de travagem

As luzes traseiras acendem automaticamente ao travar e ao abrandar, de forma a evitar colisões com outros utilizadores da via.



Assento confortável

O assento é giratório e regulável em profundidade. Os apoios de braços são rebatíveis e ajustáveis em ângulo.



Alavanca de bloqueio e ativação de modo manual

Previne que a scooter se desengate acidentalmente.



Proteção anti salpicos integrada

Para proteger a eletrónica e os eixos do motor da água e da sujidade.



Desmonta-se em 5 partes

Sem ferramentas, facilmente se desmonta.



Suporte de canadiana e bengala

Mantem a canadiana ou a bengala num local seguro durante a condução da scooter.



Cesto frontal com bloqueio por chave

Caixa com fecho para guardar os bens pessoais.



Cinto de segurança

Mantem o utilizador bem posicionado na unidade de assento.



Espelho retrovisor

Pode ser montado do lado esquerdo ou do lado direito.



Capa protectora para armazenamento

Mantem a scooter protegida da sujidade e da humidade.



Carregador externo

As baterias podem ser removidas e carregadas separadamente da scooter.



Suspensão de assento

Oferece conforto extra durante a condução.



















Pára-brisas

Protege o utilizador do vento.

Características técnicas

Para mais informação pré-venda sobre este produto, incluindo o manual de utilizador, por favor visite o site da Invacare Portugal.

 Largura do encosto ▼ 470 mm	 Profundidade de assento ▼ 410 mm	 Altura assento-chão ▼ 460 - 560 mm	 Altura do encosto ▼ 475 mm
 Largura total ▼ 590 mm	 Comprimento total ▼ 1220 mm	 Peso ▼ 59 kg (excl. baterias) 83 kg (incl. baterias)	 Peso max. utilizador ▼ 136 kg
 Capacidade da bateria ▼ 2 x 36 Ah	 Diâmetro de viragem ▼ 2620 mm	 Altura max. ultrapassar obstáculos ▼ 60 mm	 Distância do solo ▼ 70 mm
 Max. inclinação ▼ 10°	 Capacidade do motor ▼ 240 W	 Autonomia ▼ 38 km	 Velocidade máxima ▼ 8 km/h

Cores



Cinza prata



Azul Onyx



Vermelho Rubi

Tipo de tecido



Preto Vinil

Tel. : +351 225 193 360
portugal@invacare.com
www.invacare.pt

Invacare Portugal II
Rua Estrada Velha, nº949
4465-784 Leça do Balio
Portugal



Yes, you can.